Elektronische Überlagerungs-zündgeräte für HS-Lampen 70 (DE) bis 400 W und HI-Lampen 35 bis 400 W

Standardausführung oder mit Abschaltautomatik
Für Natriumdampf-Hochdrucklampen (HS), Halogen-Metalldampflampen (HI) und Keramikbrennerlampen (C-HI)
Phasenlage des Zündimpulses:
60–90 °el und 240–270 °el
Max. zul. Gehäusetemperatur: 105 °C
Schraubklemmen: 0,75–4 mm²
Befestigung: Gewindebolzen mit vormontierter Zahnscheibe und Mutter
Für Leuchten der Schutzklasse I und II

Al-Gehäuse

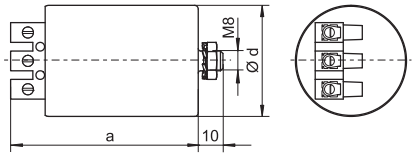

Typ	Best.-Nr.	Spannung AC 50–60 Hz V	Max. Lampenstrom A	Verlust-leistung W	Eigener-wärmung K	Zünd-spannung kV	Belastungs-kapazität pF	Abschaltzeit Sek./Hz	Gehäuse d (Ø) mm	a mm	b mm	c mm	Gewicht g
Aluminiumgehäuse (Al)													
Z 400 S	**140427**	220–240	5	< 3	< 25	4–5	20–100	—	45	76	—	—	250
Z 400 S D20	**141583***	220–240	5	< 3	< 25	4–5	20–100	1216/50–60	45	90	—	—	280

* Mit IPP-Technologie

Al-Gehäuse

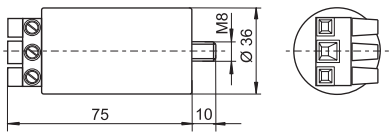

PC-Gehäuse

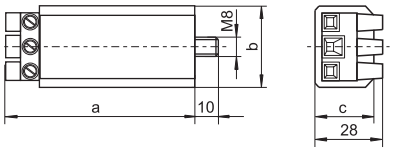

PC-Gehäuse – K D20

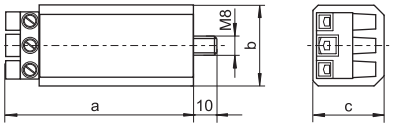

Kompakte Bauform
Zündspannung: 4–5 kV

Typ	Best.-Nr.	Spannung AC 50–60 Hz V	Max. Lampenstrom A	Verlust-leistung W	Eigen-erwärmung K	Zünd-spannung kV	Belastungs-kapazität pF	Abschaltzeit Sek./Hz	Gehäuse d (Ø) mm	a mm	b mm	c mm	Gewicht g
Aluminiumgehäuse (Al)													
Z 400 M S	**140693**	220–240	5	< 3	< 35	4–5	20–50	—	35	76	—	—	140
Kunststoffgehäuse (PC)													
Z 400 M K	**140597**	220–240	5	< 3	< 35	4–5	20–50	—	—	78	34	27	130
Z 400 M K D20	**141582***	220–240	5	< 3	< 35	4–5	20–50	1216/50–60	—	80	34	30	145

Empfohlen für Außenanwendungen
* mit IPP-Technologie