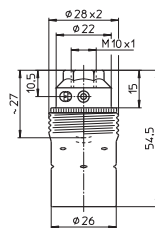


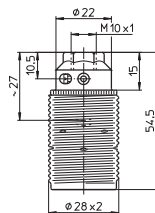
E14-Metall-Fassungen, Zubehör

Für Glühlampen mit Sockel E14


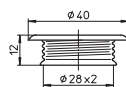
E14-Fassungen, dreiteilig
 Glattmantel, Material: Stahl, glanzverzinkt
 T190, Nennwert: 2/250
 Nippelgewinde: M10x1
 Schutzleiteranschluss im Deckel, von außen zu betätigen
 Stein: Porzellan, Mantelsperre
 Buchsenklemmen: 0,5–2,5 mm²
 Gewicht: 26 g, Typ: 51301
Best.-Nr.: 101863 chromfarben
Best.-Nr.: 101865 messingfarben



E14-Fassungen, dreiteilig
 Außengewindemantel 28x2 IEC 60399
 Material: Stahl, glanzverzinkt, T190
 Nennwert: 2/250, Nippelgewinde: M10x1
 Schutzleiteranschluss im Deckel, von außen zu betätigen
 Stein: Porzellan, Mantelsperre
 Buchsenklemmen: 0,5–2,5 mm²
 Gewicht: 26 g, Typ: 51401
Best.-Nr.: 101881 chromfarben
Best.-Nr.: 101883 messingfarben



Metall-Schraubring
 Für E14-Fassungen
 mit Außengewinde 28x2 IEC 60399
 Material: Stahl, glanzverzinkt
 Ø 40 mm, Höhe: 12 mm
 Gewicht: 4,3 g
 Typ: 06700
Best.-Nr.: 100194 chromfarben
Best.-Nr.: 100196 messingfarben



Metall-Schraubring mit Flansch
 Für E14-Fassungen
 mit Außengewinde 28x2 IEC 60399
 Material: Stahl, glanzverzinkt, chromfarben
 Mit Korbfeder
 Für Gläser mit Einsteckloch: Ø 38–41 mm
 Gewicht: 12,3 g
 Typ: 17803
Best.-Nr.: 108847

