		○	●	◇	●		○	●	◇	●
	**Einspeiser** Schutzleiter **rechts**	555 1 1201	6	2	3	8	555 2 1201	6	2	3	8
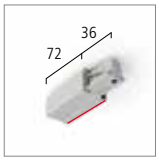	**Einspeiser** Schutzleiter **links**	555 1 1202	6	2	3	8	555 2 1202	6	2	3	8
	Endkappe	555 0 1217	6	2	3	8	555 0 1217	6	2	3	8
	**Elektrischer Längsverbinder** innenliegend, bei Seil- und Pendelaufhängung aus statischen Gründen Stoßstellenverbinder (S. 20/21) separat bestellen	555 1 1206	6	2	3	8	555 2 1206	6	2	3	8
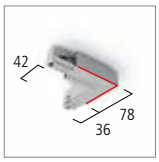	**L-Verbinder** mit Einspeisemöglichkeit Schutzleiter **außen**	555 1 1209	6	2	3	8	555 2 1209	6	2	3	8
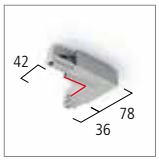	**L-Verbinder** mit Einspeisemöglichkeit Schutzleiter **innen**	555 1 1210	6	2	3	8	555 2 1210	6	2	3	8
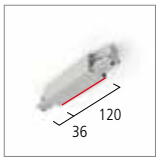	**I-Verbinder** mit Einspeisemöglichkeit	555 1 1208	6	2	3	8	555 2 1208	6	2	3	8
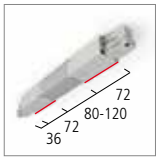	**Flex-Verbinder** von 30° bis 330° mit Einspeisemöglichkeit	555 1 1211	6	2		8	555 2 1211	6	2		8
	Mitteneinspeiser an beliebiger Stelle ohne Teilung der Stromschiene positionierbar	555 1 5203	6	2	3		555 2 5203	6	2	3	