

## LED-Anschlussstechnik

### Verteilerplatten

Die Verteilerplatten des VS-LED-Systems dienen dazu einfache, flexible und unterschiedliche Systemarchitekturen zu realisieren.


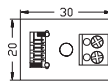
### Kupplung Mono

Zum Anschluss monochromer Lichtmodule an Standardinstallationstechnik

Nicht zum Anschluss von Modulen in einem RGB-System geeignet

Typ: WU-VB-KM-1-1

**Best.-Nr.: 506066**


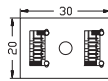


### Kupplung

Zur Verlängerung vorkonfekionierter Anschlussleitungen

Typ: WU-VB-KP-1-1

**Best.-Nr.: 505217**


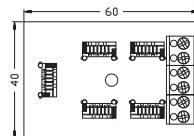


### Sternverteiler

Mit den Sternverteilern kann die Sekundärleitung des Betriebsgeräts sternförmig auf vier Leitungsstränge erweitert werden. Zusätzlich steht die Anschlussmöglichkeit eines weiteren Leitungsstrangs (z. B. LEDLine Flex SMD RGB) über konventionelle Schraubklemmen für andere Komponenten zur Verfügung.

Typ: WU-VB-VT-1-4

**Best.-Nr.: 504964**



### 3-Kanal-Splitter

Verteiler zum Betrieb von 3 monochromen LED-Modulen an einem 3-kanaligen Betriebsgerät

Typ: WU-VB-SP-1-3

**Best.-Nr.: 505218**

